




Agroreporte

de Agrobanco

AGROREPORTE es un informativo para dar a conocer la presencia del BANCO AGROPECUARIO - AGROBANCO en el sector agrario, en su rol de Banco de Desarrollo Sostenible, promotor de la inclusión financiera y la asociatividad, con el objetivo de capitalizar al pequeño productor, financiando sus negocios rentables y articulados al mercado.

NÚMERO DE CLIENTES >

Total Clientes : **85,555**
 Recursos Propios : **62,464**
 AgroPerú : **23,091**

Clientes Exclusivos:
54,709 (64% de Total Clientes)

Clientes Bancarizados:
19,843 (22% de Total Clientes)

Clientes - Zonas de Frontera:
5,987 (7% de Total Clientes)

Clientes - Zonas Altoandinas:
9,809 (11% de Total Clientes)

ÍNDICES >

MOROSIDAD : **2.14%**

TASA PROMEDIO : **16.73%**

GRADO DE INVERSIÓN VIGENTE

Standard&Poor's : **BBB-**
 Fitch Ratings : **BBB+**
 Apoyo & Asoc. : **A-**
 Equilibrium : **A-**

DISPONIBILIDAD DE CAJA (S/. MM)

Caja mínima : 70.0
 Liquidez para colocar : **22.2**

ESTRUCTURA DE CAJA:

Caja : 3.9
 BCR : 0.6
 Bcos. y otras IFI's - Perú : 87.7
 Bcos. y otras IFI's - Exterior : 0.0
 Disponible restringido : 340.5
TOTAL : 432.7

RED DE AGENCIAS >

Agencia Regional : 28
 Oficina Especial : 26
 CEAR* : 24
 SOAR** : 3
TOTAL : 81

PRESENCIA >

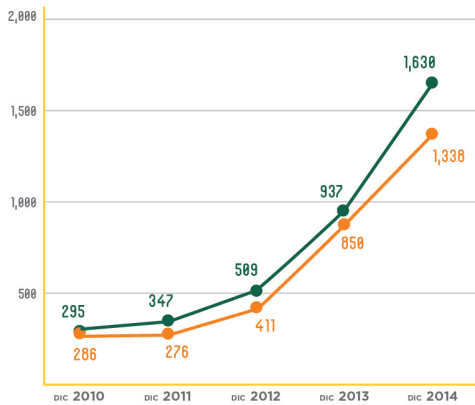
AGROREPORTE presenta el resultado de la gestión 2014: 19,843 productores bancarizados, 54,709 exclusivos, 72 mil en sierra y selva, y 34,220 en zonas de extrema pobreza.

La cartera de colocaciones cerró con S/1,638 millones. Los clientes atendidos fueron 85,555 y la canasta de productos financiados asciende a 149, destacando la chía, sachá inchi, ajonjolí, camu camu, aguaymanto, arándanos, tara, entre otros.

La mora contable promedio fue de 2.14%, nivel más bajo del sistema financiero sectorial.

EVOLUCIÓN SALDO DE COLOCACIONES AGROBANCO

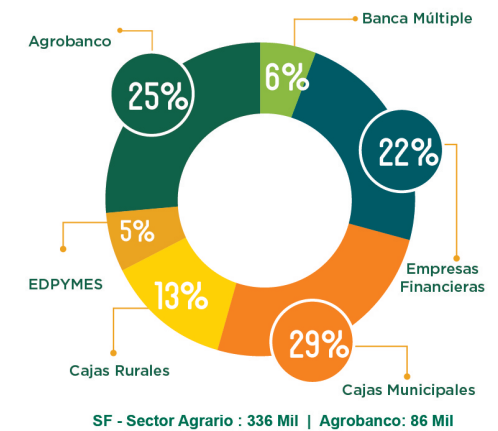
En MM de S/.



● Recursos Propios + Fondo AgroPerú
 ● Recursos Propios

PARTICIPACIÓN SISTEMA FINANCIERO

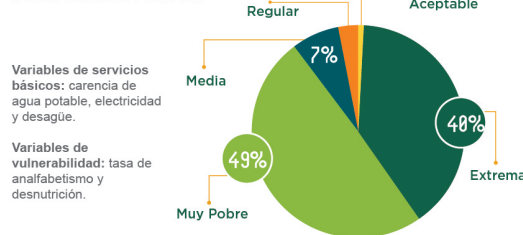
Sector Agrario (# Clientes - Noviembre 2014)



SISTEMA FINANCIERO - Sector Agrario: 11 bancos y 39 IFIs | Fuente: SBS/ Elaboración propia
 Cifras Agrobanco corresponden a Recursos Propios + Fondo AgroPerú.

DISTRIBUCIÓN DE CLIENTES >

SEGÚN MAPA DE POBREZA



SEGÚN REGIÓN GEOGRÁFICA



SEGÚN TIPO DE TENENCIA DE TIERRAS

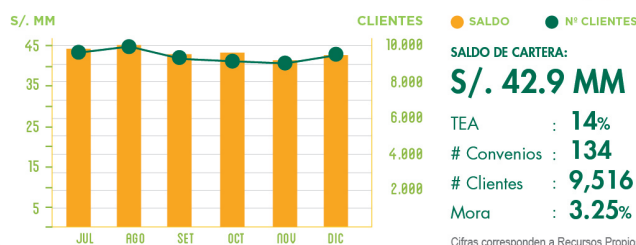


Cifras corresponden a Recursos Propios + Fondo AgroPerú.

LOS 10 PRINCIPALES

CULTIVO/ CRIANZA	# CLIENTES	(%)
1. Café	35,713	42
2. Engorde de Ganado	6,119	7
3. Cacao	2,760	3
4. Papa	2,598	3
5. Plátano	2,513	3
6. Producción de Leche	1,847	2
7. Quinua	1,801	2
8. Arroz	1,596	2
9. Crianza Cuy	1,252	1
10. Granadilla	1,246	1
Otros (97 cultivos)	28,110	34
TOTAL	85,555	100

INCLUSIÓN FINANCIERA: Profundización Financiera >



ASOCIATIVIDAD >

Atención a Comuneros*
 Comuneros Campesinos : **4,550**
 (De 397 comunidades)
 Comuneros Nativos : **2,236**
 (De 58 comunidades)

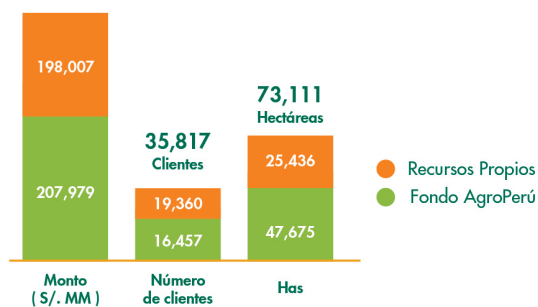
Atención a Organizaciones**
 Cooperativas y Asociaciones : **203**
 (Beneficiarios: 39,3 mil)

*Créditos directos a comuneros
 **Créditos a las organizaciones

PROGRAMAS ESPECIALES

1. Programa Café

S/. 396,986
Millones



DESTINO	# CLIENTES	Has
COMPRA DE DEUDA	4,495	445
MANTENIMIENTO	12,692	48,575
REJUVENECIMIENTO DE CAFE	4,404	6,312
RENOVACION DE CAFETOS	14,226	17,779
TOTAL	35,817	73,111

Cifras Agrobanco corresponden a Recursos Propios + Fondo AgroPerú.

2. Programa Algodón

Crédito dirigido a microproductores con aval de Cooperativas.

- Clientes atendidos : 1,931
- Hectáreas : 5,800
- Colocaciones (S/. MM) : 17.2
- Línea aprobada (S/. MM) : 28.2

Cifras Agrobanco corresponden a Recursos propios + Fondo AgroPerú.

3. Programa VRAEM

Crédito dirigido a productores agrarios, de preferencia sin experiencia crediticia ubicados en el VRAEM, en el marco del Plan de Desarrollo Productivo del MINAGRI.

- Clientes atendidos: 5,806
- Colocaciones: S/. 63.4 MM
- Hectáreas: 21.7 mil
- Mora: 1.43 %
- Principales Cultivos: Café, Plátano, Piña, Naranja, Cacao.



Cifras corresponden a Recursos propios. | VRAEM: Valle de los Ríos Apurímac, Ene y Mantaro y en base a los alcances del D.S. N° 074-2012-PCM, está conformado por dos grandes bloques: a) Zona de Intervención Directa: 23 distritos de los departamentos de Ayacucho (11), Cusco (3), Huancavelica (04) y Junín (5), y b) Zona de Influencia: 27 distritos de los departamentos de Ayacucho (3), Cusco(1), Huancavelica (16), Junín (1) y Apurímac (06).

CASOS DEL MES

Arándanos en Sayán

La visión que se logra alcanzar del fundo La Esperanza, en el distrito de Sayán, en Huaura, es impresionante. Miles de plántulas de arándanos sembrados en el sistema "macetas" con riego tecnificado, son la evidencia de un programa de reconversión exitoso logrado por el empresario José Miguel Arcentales Olave.

El financiamiento otorgado por Agrobanco, ha permitido a La Esperanza, tener en sus surcos, cuatro has instaladas de arándanos, y 2 has adicionales en mantenimiento.

Las proyecciones empresariales, apuntan hacia el mercado externo. Es el ejemplo de transformación de la agricultura convencional hacia la de exportación.



Yucas de frontera

Integrantes de una cadena productiva de yuca, de la Comunidad de Soplin Vargas, distrito de Yavari, provincia de Ramón Castilla, región Loreto, comercializan sus productos transformados en harina, mandioca o fariña, en las localidades fronterizas del trapezoido amazónico de Atalaya del Norte, Islandia; Benjamín y Tabatinga, obteniendo precios superiores al mercado local, por la calidad de sus productos.

Agrobanco, desde la oficina de Caballococha, en la provincia loretana de Ramón Castilla, financia la producción y transformación de yuca, generando empleo, dinamización de la economía, e inclusión financiera.

Se resalta el uso de buenas prácticas para mejorar el rendimiento de los suelos, de la mano de mecanismos para la conservación del medio ambiente.

